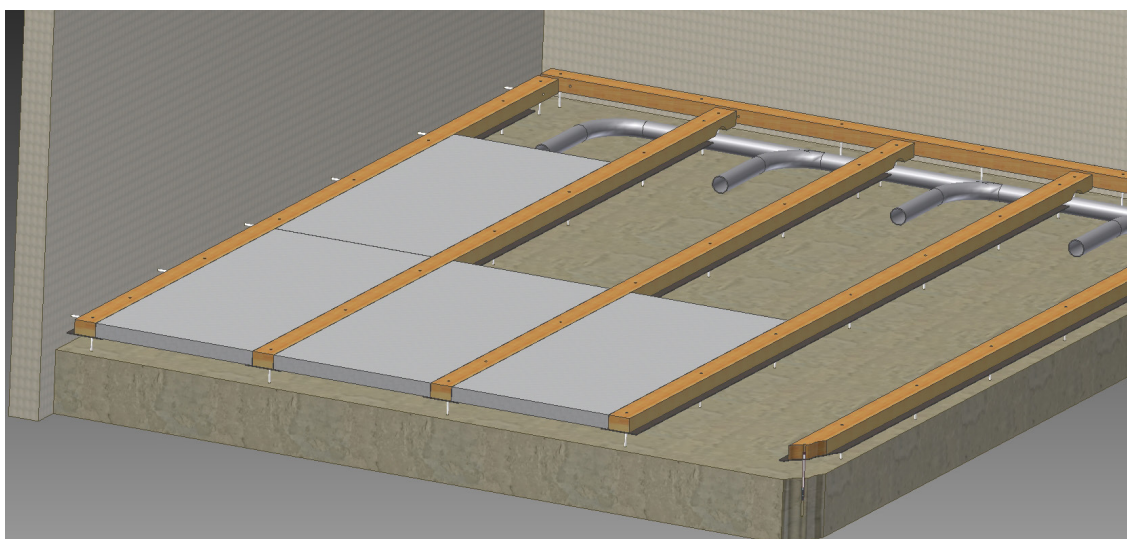



ESSVE TOPROC

Distansskruv

ESSVE TOPROC distansskruv är framtagen för att på ett enkelt sätt jämna av eller skapa en distans. Furnerar lika bra på tak, vägg och golv. Skruven monteras i ett förborrat 8 mm hål. Den nya bärregeln/väggregeln/takläkten fällt i rätt position och skruven skruvas in och i och med det låses bärregeln/väggregeln/takläkten i rätt position. Montaget är enkelt och resultatet blir starkt. Den nya bärregeln/väggregeln/takläkten har ingen anläggning mot underlagt och risken för vandrande fukt minimeras. Luften ges möjlighet att vandra under den nya uppreglingen vilket också motarbetar mögelangrepp.



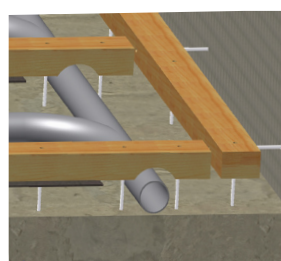
Toproc golvet ger möjlighet till isolering och ventilering. Montaget kräver för utom Toproc skruven inga special tillbehör. Använd standardreglar, Isolera med den isolering du vill. Montageverktyg följer med i skruvförpackningen. Vi rekommenderar att använda en träborr av hög kvalitet för att få jämna och fina hål.



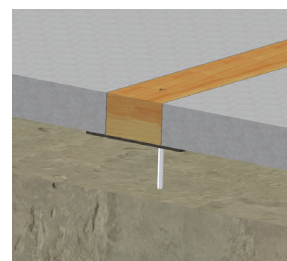
Toproc skruven har två gängområden med olika dimension, men samma gängstigning. Detta gör att skruven låser avståndet mellan regel och material i det ögonblick som gängorna ”hugger”. Skruven blir inte justerbar efter montaget.



Montaget kan ske i regler ner till 34 mm tjocklek. Underlaget kan vara trä, tegel, betong lättbetong eller lättklinker. I stenmaterial används plugg. Innan montage skall reglarna genomborras med 8mm träborr. Avståndet framgår av tabell.



Vid eventuella rördragningar skall extraskruvar monteras om tjockleken på regelverket reduceras. För att undvika rörelse i golvet bör stödskravar monteras i väggen på den yttre ramen.



Isolering av golv gör genom att en remsad oljehärdadboard monterar på regelns underkant i förväg. Boarden skall sticka ut tillräckligt för att ge stöd till den isolering som skall användas.